

DOCUMENT RESUME

ED 379 631

CS 012 030

AUTHOR Behm, Mary; Behm, Richard
 TITLE You Can Help Your Child with Reading and Writing! Ten Fun and Easy Tips = Puede ayudar a sus hijos a leer y escribir! Diez sugerencias faciles y divertidas.
 PUB DATE 94
 NOTE 33p.; Separately published Spanish version, "Puede ayudar a sus hijos a leer y escribir," appended.
 AVAILABLE FROM EDINFO Press, P.O. Box 5953, Bloomington, IN 47407 (Booklets come in packets of 20; 1-4 packets, \$15 per packet; 5-19 packets, \$12 per packet; 20-49 packets, \$9 per packet; 50+ packets, \$7.50 per packet).
 PUB TYPE Guides - Non-Classroom Use (055) -- Multilingual/Bilingual Materials (171)
 LANGUAGE English; Spanish
 EDRS PRICE MF01/PC02 Plus Postage.
 DESCRIPTORS Beginning Reading; Early Childhood Education; Mass Media Use; *Parent Participation; Parents as Teachers; *Parent Student Relationship; *Reading Aloud to Others; Television
 IDENTIFIERS Beginning Writing; Emergent Literacy

ABSTRACT

Adapted from "101 Ideas to Help Your Child Learn to Read and Write," this booklet presents 10 tips for parents to help their children learn and have a good time in the process. The booklet begins with a letter to parents which discusses five basic principles to remember as they help their children. Tips in the booklet include: read aloud to children; get children their personal library card; make a special place for the children's books and magazines; display children's art and writings; let children help in the kitchen; discuss television programs and commercials; and ask children specific questions every day about school. (RS)

 * Reproductions supplied by EDRS are the best that can be made *
 * from the original document. *

ED 379 631

CS 012 080

EASY

You Can Help Your Child with Reading and Writing

Ten Fun and Easy To

FUN

BEST COPY AVAILABLE

U.S. DEPARTMENT OF EDUCATION
Office of Educational Research and Improvement
EDUCATIONAL RESOURCES INFORMATION CENTER (ERIC)

- This document has been reproduced as received from the person or organization originating it
- Minor changes have been made to improve reproduction quality

• Points of view or opinions stated in this document do not necessarily represent official OERI position or policy

"PERMISSION TO REPRODUCE THIS MATERIAL HAS BEEN GRANTED BY


C. B. Smith

TO THE EDUCATIONAL RESOURCES INFORMATION CENTER (ERIC)."

Adapted from

101 Ideas to Help Your Child Learn to Read and Write

by Mary and Richard Behm



A Letter to Parents

Dear Parent,

You are your child's first and most important teacher! You can make your home a place where your child has many opportunities to learn and practice reading and writing. Reading and writing will be fun experiences that you share together.

Here are some basic principles to remember as you help your child:

- **Home is the center for learning.**
When parents value reading and writing, their children will view them with pleasure. Let your children see you read and write often. When parents show they care about education, children care, too.
- **Learning brings the family together.**
Sharing learning experiences brings parents and children together. Helping your child with reading and writing not only leads to success in school, but also helps you communicate better with each other.

- **Play is the essence of learning.**

Children learn most effectively through play. Parents can keep kids busy with games which help strengthen reading and writing skills.

- **Speaking, listening, reading, and writing are related.**

Good speaking and listening skills lead to strong reading and writing. Listening to, writing, reading, and telling stories with your child reinforce each other and help your child succeed.

- **Praise fosters growth.**

The mastery of reading and writing requires encouragement, praise, and emotional support. Allow children to experiment and play with language. Praise them often for their efforts.


Enjoy these ten fun and easy tips with your son or daughter. You will help your children learn and have a good time in the process.

Reading Aloud

1

Begin reading stories to your child as soon as you can, even when he is a baby. He won't understand the story, but will be fascinated with the sound of the words.

Continue reading aloud as your child grows older. When he is old enough, take turns reading to each other.




6

BEST COPY AVAILABLE

2

At the Library

Apply for your child's personal library card as soon as possible, even before she can read. Let your child look through and choose her own books to read and have read to her. Bring home as many books as the library will allow, so your home will always be full of books.



Books Galore!

3

Make a special place in the living room, family room, or even the kitchen for your child's books and magazines. Make it as easy for your child to read a book as it is to turn on the television.




BEST COPY AVAILABLE

4

Author! Artist!

Every author or artist loves to be “published” or displayed. Display drawings on the refrigerator or have them framed and hang them at your work place.

Offer to type out stories for younger children and make photocopies of your child’s stories and pictures at a local library, post office, or copy shop. Photocopying offers an inexpensive way to make gifts or handmade stationery for relatives, as well as boosting your child’s confidence in her own creativity.



Help in the Kitchen

5

Encouraging your children to help you in the kitchen not only helps them become future cooks, but aids them in learning to read and write. Read your child recipes as he adds the ingredients, or let him read to you. Have your child copy down his favorite recipes and keep them in his own recipe box.



6

On the Road

Games in the car make long trips pass more quickly and short trips more bearable. Always keep a few books handy in the glove compartment, and play word games as you drive. Spell and say a word, such as C-A-R spells car, and help your child find and spell a word that rhymes. For older children, try scrambling the letters of a word in your head. Say the scrambled letters out loud and have your child unscramble them to reveal the word.

For longer trips, build stories, where one person begins the story and stops at a crucial point, allowing the next person to continue.




Using Television

7

Read the television guide with your child, or let him read it before choosing a channel.

Help your child develop critical thinking skills by discussing commercials and television programs as you watch them. What information did they give? How did it affect you? What strategies did they use to sell their product? Could the things that take place on the program happen in real life?



8

A Special Place

Set aside a special place in your child's room for bookshelves and reading space. Make sure there is a good bedside reading light, and as your child gets older, add a desk to the room and equip it with a few art supplies, pencils, pens, and paper.

Reserving space for quiet reading, writing, studying, and working gives your child a sign that such activities are important, and teaches her a concentration skill that will last her throughout her formal education and the working world.



School Books & More

9

Have your child bring home school and text books and read and discuss them with her. Find out what books she is reading in class, and read them on your own so you can discuss them. When she begins reading longer books, have her recommend books for you to read.




10

How Is School?

Ask your child specific questions every day about school. What happened in science class today? What books did you read in reading class? What did you learn today?

Visit the school often, at parent-teacher meetings and PTA meetings. Or offer to go talk to your child's class about your work. Set aside at least thirty minutes a day to work with your child on his homework, or if he has none, to read together or discuss current events.



Conclusion

Most important of all, make the time you share with your child fun for each of you. This will give your child positive feelings about reading, writing, and learning.



BEST COPY AVAILABLE






FACILE

TANTO

PARA

**¡Puede
ayudar a
sus hijos a
leer y
escribir!**

*Diez sugerencias
fáciles y divertidas*




BEST COPY AVAILABLE

Una adaptación de

Prepare a sus hijos para leer y escribir: 101 Ideas

por Mary y Richard Behm



Carta a los padres

Estimado padre o madre:

Usted es el primer y más importante maestro de su hijo. Usted puede hacer de su hogar un lugar donde su hijo encuentre muchas oportunidades para aprender y practicar la lectura y la escritura. Leer y escribir serán experiencias divertidas que compartirán juntos.

A continuación, algunos principios básicos que recordar mientras ayuda a su hijo:

- **El hogar es el centro de aprendizaje.**
Cuando los padres valoran la lectura y la escritura, sus hijos visualizan estas actividades como placenteras. Permita que sus hijos lo vean leer y escribir frecuentemente. Cuando los padres muestran aprecio por la educación, los hijos la aprecian también.
- **El aprender une la familia.**
Compartir experiencias de aprendizaje une a padres e hijos. Ayudar a su hijo a leer y escribir, no solo lo ayuda a tener éxito en la escuela, sino que también los ayuda a ustedes a tener mejor comunicación.

- **El juego es la esencia del aprendizaje.**

El juego es el método más efectivo para que los niños aprendan. Los padres pueden mantener a sus hijos ocupados con juegos que ayuden a fortalecer sus destrezas de lectura y escritura.

- **Hablar, escuchar, leer, y escribir están relacionados.**

Tener buenas destrezas para hablar y escuchar, conduce a desarrollar buenas destrezas de lectura y escritura.

Escuchar, escribir, leer, y narrar historias con su hijo son destrezas que se refuerzan entre sí, y ayudan a su hijo a alcanzar el éxito.

- **El elogio fomenta el crecimiento.**

El dominio de la lectura y la escritura requiere estímulo, elogio, y apoyo emocional. Permita a los niños experimentar y jugar con el lenguaje. Elogie su esfuerzo con frecuencia.

Disfrute estos diez fáciles y divertidos consejos con su hijo o hija. Ayudará a su niño a aprender, y se divertirán en el proceso.

Lectura en voz alta

1

Comience a leerle cuentos a su hijo tan temprano como sea posible, aun si es todavía un bebé. No entenderá la historia, pero quedará fascinado con el sonido de las palabras.


A medida que su hijo crece, continúe leyéndole en voz alta. Cuando sea lo suficientemente mayor, tomen turnos leyéndose el uno al otro.



2

En la biblioteca

Solicite una tarjeta de biblioteca para su hijo tan pronto como sea posible, aun antes de que comience a leer. Permita que su niño mire y escoja sus propios libros para leer y para que usted le lea. Lleve a casa tantos libros como la biblioteca le permita tomar prestados. Así, su hogar estará siempre lleno de libros.



¡Libros a granel!

3

Separe un lugar en la sala, cuarto familiar, o aun en la cocina, especialmente para los libros y revistas de su niño. Haga para su hijo el leer tan fácil como ver la televisión.




4

¡Autor! ¡Artista!

Todo autor o artista gusta publicar o exhibir sus trabajos. Exhiba los dibujos de su hijo pegándolos del refrigerador, o enmárquelos y exhibalos en su lugar de trabajo.

Ofrezca mecanografiar las historias que escriban los niños y haga fotocopias en la biblioteca o la estación de correo. Hacer fotocopias es una manera poco costosa de preparar regalos o papel de escribir para regalar a los parientes. Además, aumenta en su niño la confianza en su propia creatividad.



Ayuda en la cocina

5

Estimular a sus hijos a ayudarlo en la cocina no solo los ayuda a convertirse en futuros cocineros, sino que también los ayuda con sus destrezas de lectura y escritura. Léale recetas a su hijo mientras éste añade los ingredientes, o permita que su hijo lea las recetas para usted. Que su hijo copie sus recetas favoritas y las guarde en su propia caja de recetas.



BEST COPY AVAILABLE

6

En el camino

Los juegos en el automóvil ayudan a que los viajes largos parezcan más cortos, y que los viajes cortos sean más divertidos. Siempre tenga algunos libros en la guantera, y practique juegos de palabras con sus hijos mientras usted conduce. Deletree y diga una palabra, como A-U-T-O es auto, y que su niño encuentre y deletree una palabra que rime con la que usted dijo. Con niños mayores, pruebe revolviendo las letras de una palabra en su mente. Diga las letras revueltas, y que su hijo las organice para encontrar la palabra original.

Para viajes más largos, construyan historias de manera que una persona comience la historia y se detenga en un punto crucial para que la próxima persona en turno continúe.




Use la televisión

7

Lea la guía de programación televisiva con su hijo, o permita que la lea para usted antes de escoger el canal que verán.

Ayude a su hijo a desarrollar destrezas de pensamiento crítico discutiendo comerciales y programas de televisión mientras los observan. ¿Qué información contenían? ¿Cómo les afecta? ¿Cuáles estrategias utilizaron en el comercial para vender el producto? ¿Podrían las cosas que ocurrieron en el programa ocurrir en la vida real?



8

Un lugar especial para leer y escribir

Separe un lugar especial en la habitación de su hijo para estantes de libros, y espacio para la lectura. Asegúrese de que haya buena luz para leer al lado de la cama de su hijo. A medida que éste crezca, añada un escritorio y provéale materiales de arte, lápices, bolígrafos, y papel.

Reservar lugar para lectura silenciosa, escribir, estudiar, y trabajar le da a su hijo un sentido de que estas actividades son importantes, y le enseña destrezas de concentración que perdurarán durante toda su educación formal y aun cuando entre en el mundo del trabajo. Se hace el estudiante de siempre.



Libros escolares y más

9

Que su niño traiga a casa libros escolares y de texto. Léalos y discútalos con su hijo. Entérese de qué libros su niño está leyendo en clase, y léalos por su cuenta para que puedan discutir acerca del contenido. Cuando su hijo comience a leer libros más largos, pídale que le recomiende libros para usted leer.



10

¿Qué tal la escuela?

Todos los días, hágale a su hijo preguntas específicas acerca de la escuela. ¿Qué pasó hoy en la clase de ciencias? ¿Qué leíste en la clase de lectura? ¿Qué aprendiste hoy?

Visite la escuela frecuentemente y asista a las reuniones de padres y maestros. Ofrezca hablar sobre su trabajo a los niños en la clase de su hijo. Separe por lo menos treinta minutos cada día para trabajar con su niño en las tareas. Si no le asignaron tareas para el hogar, lean juntos o discutan eventos de actualidad durante ese tiempo.



Conclusión

Lo más importante, haga el tiempo que comparte con su hijo divertido para ambos. Esto fomentará en su hijo actitudes positivas hacia la lectura, la escritura, y el aprendizaje.



BEST COPY AVAILABLE



ERIC/EDINFO Press
P.O. Box 5953
Bloomington, IN 47407

BEST COPY AVAILABLE

© 1994 EDINFO Press
P.O. Box 5247 • Bloomington, IN 47407
1-800-925-7853

33-